

IV CONGRESSO INTERNACIONAL EM SAÚDE

OS DESAFIOS DA MEDICINA NAS DIFERENTES ESPECIALIDADES

24 E 25 NOVEMBRO DE 2026
OLINDA - PERNAMBUCO

Relatório final dos trabalhos apresentados

Sessão de Banners Digitais · 24 e 25 de novembro de 2026

Prof. Dr. Ruy Lyra da Silva Filho, PhD
Presidente do IV Congresso Internacional FMO

Prof. Dr. Fernando Augusto Pacífico, PhD
Coordenador do IV Congresso Internacional FMO

O congresso em números

Sessão de Banners Digitais em 15 TVs simultâneas, ao longo de dois dias

146

trabalhos apresentados

73 em cada dia

15

TVs simultâneas

30 sessões de exibição

425

autores e coautores

nomes únicos, após conferência de grafias

58

orientadores

incluindo coorientadores

26

professores avaliadores

17 na terça e 15 na quarta, com substituições

12 min

por trabalho

Quatro formatos de produção científica

Distribuição dos 146 trabalhos por tipo, em número e percentual

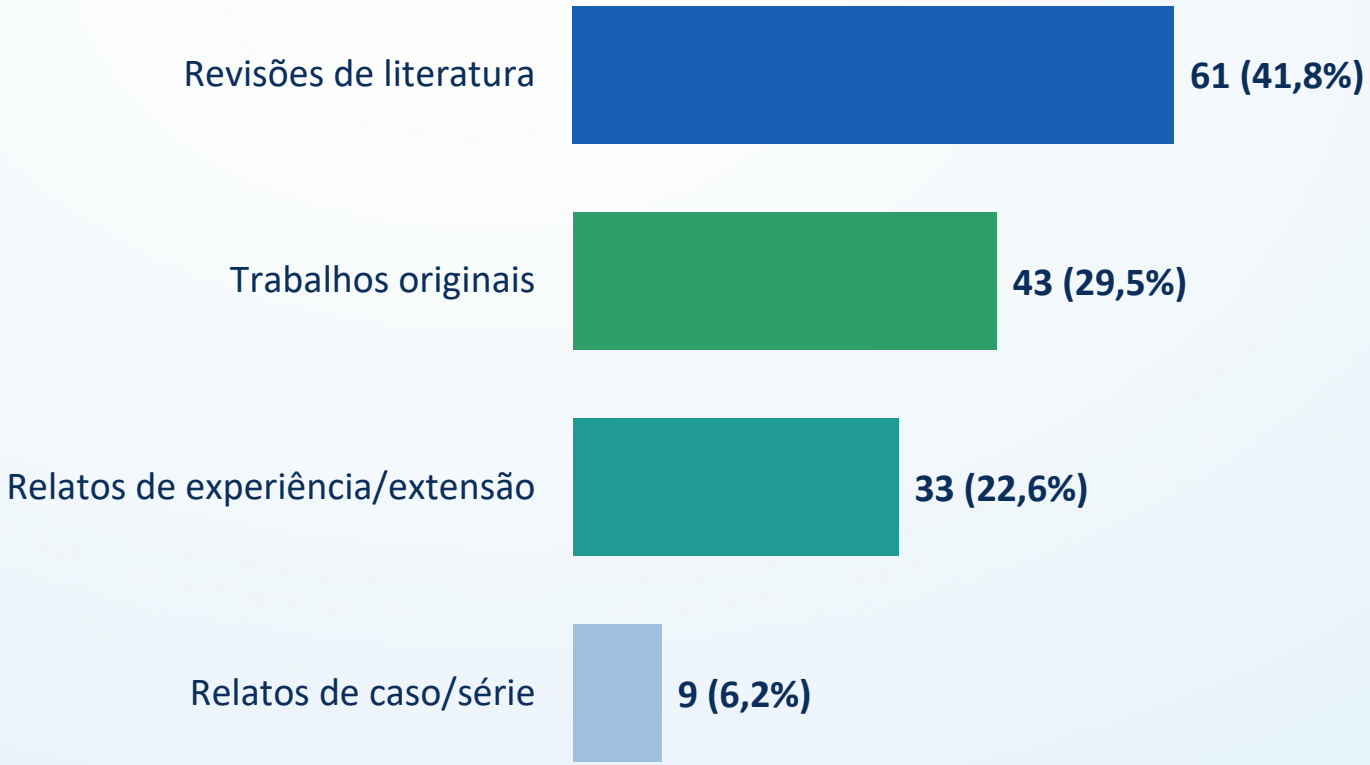

Revisões (61)

24 integrativas · 17 narrativas · 1 sistemática · 19 sem tipo declarado

Originais (43)

38 com dados secundários e 5 com outras fontes

Relatos (42)

33 de experiência ou extensão · 9 de caso ou série

88,4% dos trabalhos originais usaram dados secundários

38 dos 43 originais: bases de dados e indicadores de saúde analisados

Base de dados principal

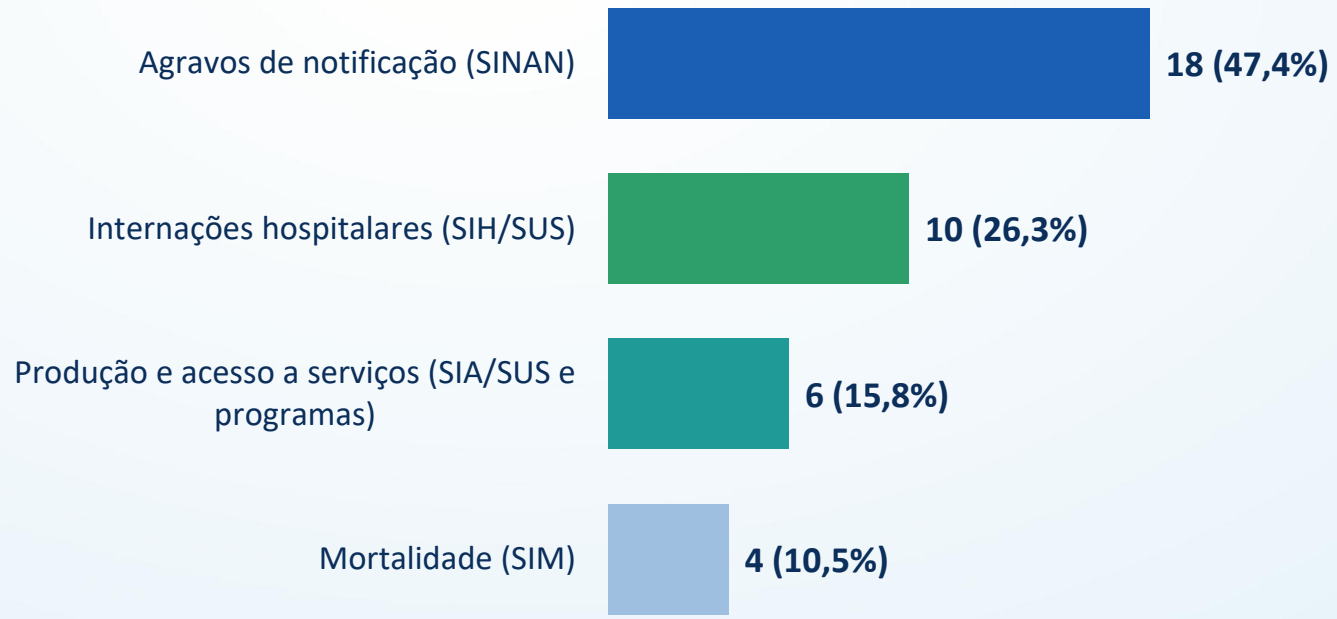

Os outros 5 trabalhos originais usaram outras fontes de dados. Classificação pelo título.

Indicadores de saúde

Incidência e taxa de detecção
Mortalidade e letalidade
Taxa de internação e tempo de permanência
Custo hospitalar
Cobertura e produção de procedimentos

Ponte com o IASC

Os indicadores estudados em sala, calculados com dados reais do território.

Saúde mental e neurociências lideraram os temas

Áreas temáticas dos 146 trabalhos, em número e percentual (classificação pelo título)

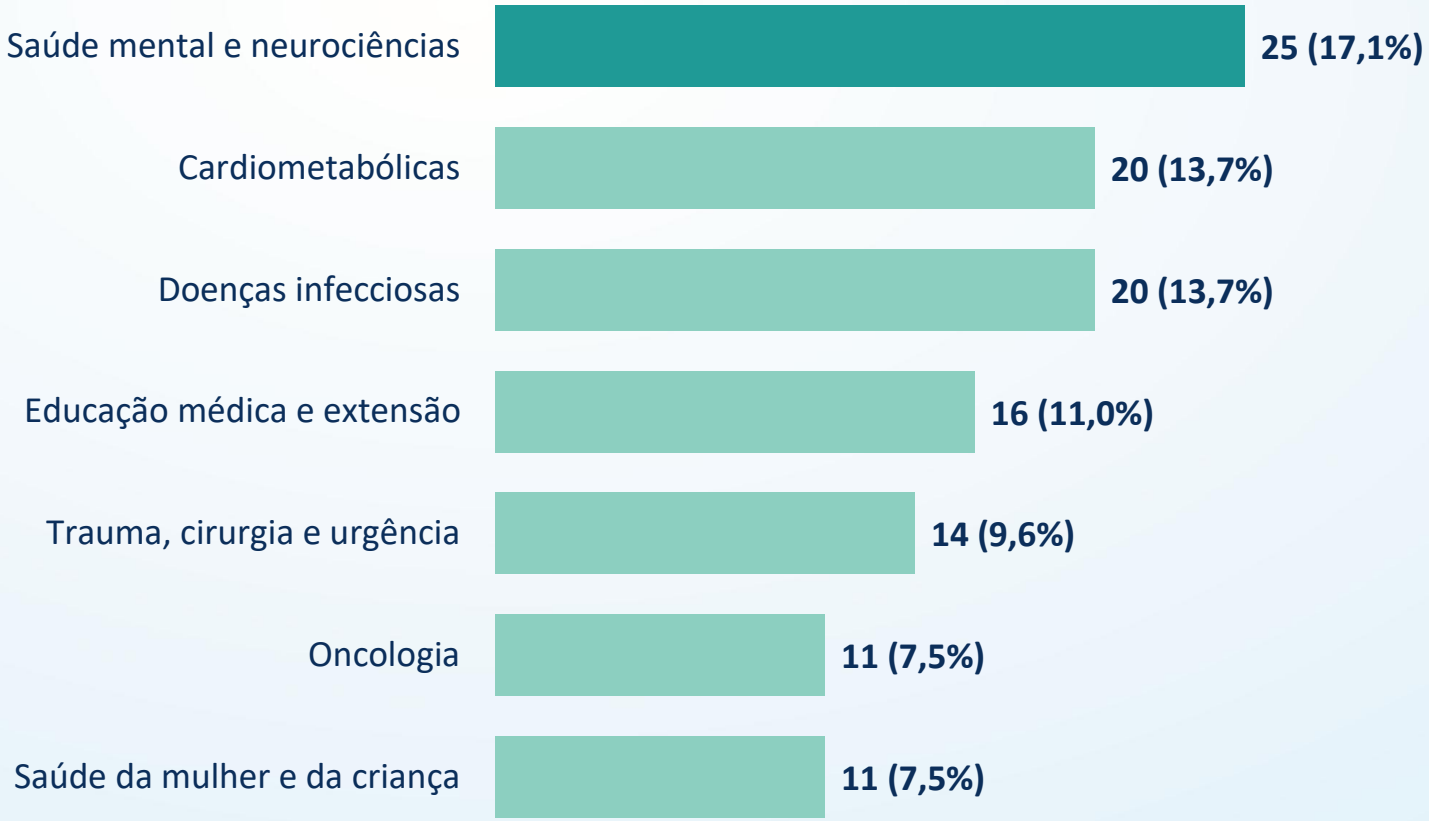

29

trabalhos (19,9%) em outros temas

Oftalmologia, dermatologia, urologia, gastroenterologia, medicina legal, gestão em saúde, IA e biotecnologia, entre outros.

7 em cada 10 trabalhos originais estudaram Pernambuco

Recorte territorial dos 43 trabalhos originais

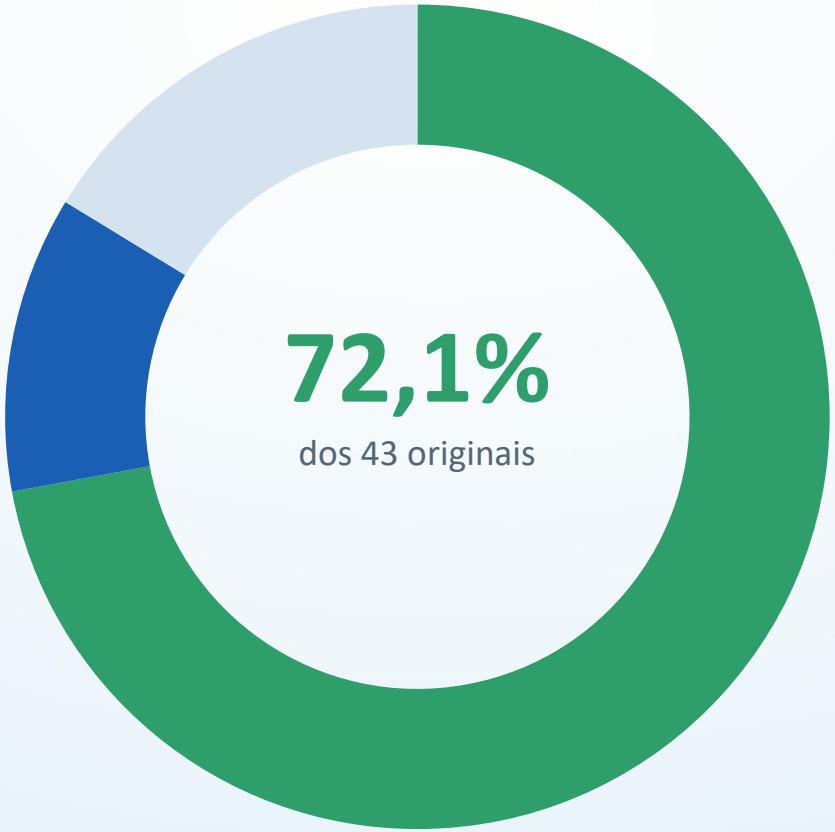

31
72,1%

Pernambuco
estado, regiões de saúde, Região Metropolitana do Recife e Olinda

5
11,6%

Brasil ou macrorregiões
comparações em escala nacional

7
16,3%

Sem recorte territorial no título
estudos clínicos, laboratoriais ou metodológicos e análises sem local definido

Total: 31 + 5 + 7 = 43 trabalhos originais

Outros indicadores da produção

O que mais os 146 trabalhos mostram

11 anos

de série histórica

mediana dos estudos com dados secundários, variando de 5 a 25 anos

5,3

autores por trabalho

média; produção feita em equipe desde a graduação

60%

dos 58 orientadores

orientaram 1 ou 2 trabalhos

Obrigado!



À Direção-Geral



À Comissão Executiva



Aos Coordenadores

Professores avaliadores



Comissão de Avaliação da Sessão de Banners Digitais



Professores avaliadores

Estudantes, Orientandos e Avaliadores.

Mérito é sempre de vocês!







